

Отчет о финансовых результатах деятельности учреждения

на 1 января 2017 г.

Учреждение
Обособленное подразделение

Муниципальное общеобразовательное учреждение Рузбугинская
начальная школа-детский сад

Учредитель

Управление образования Администрации Любимского муниципального
района Ярославской области

Наименование органа, осуществляющего
полномочия учредителя
Периодичность: годовая
Единица измерения: руб


форма по ОКУД	КОДЫ
Дата	0603721
по ОКПО	21716984
ИНН	7618002571
по ОКТМО	78618000
по ОКПО	02119395
ИНН	7618001377
Глава по БК	811
по ОКЕИ	383

Наименование показателя	Код строки	Код аналитики	Деятельность с целевыми средствами	Деятельность по государственному заданию	Приносящая доход деятельность	Итого
1	2	3				
Доходы (стр. 030 + стр. 040 + стр. 050 + стр. 060 + стр. 090 + стр. 100 + стр. 110)	010	100	47 678,39	2 553 590,93	80 240,00	2 681 509,32
Доходы от оказания платных услуг (работ)	040	130	0,00	2 552 000,00	80 240,00	2 632 240,00
Безвозмездные поступления от бюджетов	060	150	0,00	0,00	0,00	0,00
Доходы от реализации активов	092	172	0,00	0,00	0,00	0,00
Прочие доходы	100	180	47 678,39	1 590,93	0,00	49 269,32
в том числе:						
субсидии	101	180	47 678,39	0,00	0,00	47 678,39
иные прочие доходы	104	180	0,00	1 590,93	0,00	1 590,93
Расходы (стр. 160 + стр. 170 + стр. 190 + стр. 210 + стр. 230 + стр. 240 + стр. 250 + стр. 260 + стр. 290)	150	200	48 705,31	2 636 624,68	81 396,45	2 766 726,44
Оплата труда и начисления на выплаты по оплате труда	160	210	0,00	1 897 482,45	0,00	1 897 482,45
в том числе:						
заработная плата	161	211	0,00	1 459 259,15	0,00	1 459 259,15
прочие выплаты	162	212	0,00	466,67	0,00	466,67
начисления на выплаты по оплате труда	163	213	0,00	437 756,63	0,00	437 756,63
Приобретение работ, услуг	170	220	0,00	477 926,17	0,00	477 926,17
в том числе:						
услуги связи	171	221	0,00	5 292,30	0,00	5 292,30
коммунальные услуги	173	223	0,00	364 906,27	0,00	364 906,27
работы, услуги по содержанию имущества	175	225	0,00	78 397,50	0,00	78 397,50
прочие работы, услуги	176	226	0,00	29 330,10	0,00	29 330,10
Обслуживание долговых обязательств	190	230	0,00	0,00	0,00	0,00


Наименование показателя	Код строки	Код аналитики	Деятельность с целевыми средствами	Деятельность по государственному заданию	Приносящая доход деятельность	Итого
Безвозмездные перечисления организациям	210	240	0,00	0,00	0,00	0,00
Безвозмездные перечисления бюджетам	230	250	0,00	0,00	0,00	0,00
Социальное обеспечение	240	260	31 432,50	0,00	0,00	31 432,50
в том числе:						
пособия по социальной помощи населению	242	262	31 432,50	0,00	0,00	31 432,50
Прочие расходы	250	290	0,00	47 690,05	0,00	47 690,05
Расходы по операциям с активами	260	270	17 272,81	213 526,01	81 396,45	312 195,27
в том числе:						
амортизация основных средств и нематериальных активов	261	271	0,00	108 613,89	0,00	108 613,89
расходование материальных запасов	264	272	17 272,81	104 912,12	81 396,45	203 581,38
Чистый операционный результат (стр.301 - стр.302 + стр.303); (стр.310 + стр.380)	300		-1 026,92	-11 037,79	-1 156,45	-13 221,16
Операционный результат до налогообложения(стр. 010 - стр. 150)	301		-1 026,92	-83 033,75	-1 156,45	-85 217,12
Резервы предстоящих расходов	303		0,00	71 995,96	0,00	71 995,96
Операции с нефинансовыми активами(стр. 320 + стр. 330 + стр. 350 + стр. 360 + стр. 370)	310		-568,88	-3 628,74	1 413,83	-2 783,79
Чистое поступление основных средств	320		0,00	-15 774,96	0,00	-15 774,96
в том числе:						
увеличение стоимости основных средств	321	310	0,00	92 838,93	0,00	92 838,93
уменьшение стоимости основных средств	322	410	0,00	108 613,89	0,00	108 613,89
Чистое поступление нематериальных активов	330		0,00	0,00	0,00	0,00
Чистое поступление произведенных активов	350		0,00	0,00	0,00	0,00
Чистое поступление материальных запасов	360		-568,88	12 146,22	1 413,83	12 991,17
в том числе:						
увеличение стоимости материальных запасов	361	340	16 703,93	117 058,34	82 810,28	216 572,55
уменьшение стоимости материальных запасов	362	440	17 272,81	104 912,12	81 396,45	203 581,38
Чистое изменение затрат на изготовление готовой продукции (работ, услуг)	370		0,00	0,00	0,00	0,00
в том числе:						
увеличение затрат	371	X	0,00	2 492 080,74	81 396,45	2 573 477,19
уменьшение затрат	372	X	0,00	2 492 080,74	81 396,45	2 573 477,19
Операции с финансовыми активами и обязательствами(стр. 390 - стр. 510)	380		-458,04	-7 409,05	-2 570,28	-10 437,37
Операции с финансовыми активами(стр. 410 + стр. 420 + стр. 440 + стр. 460 + стр. 470 + стр. 480)	390		-460,50	8 652,57	-2 626,81	5 565,26
Чистое поступление средств учреждений	410		0,00	8 652,57	-1 225,00	7 427,57
в том числе:						
поступление средств	411	510	79 110,89	3 807 271,32	82 182,18	3 968 564,39

Наименование показателя	Код строки	Код аналитики	Деятельность с целевыми средствами	Деятельность по государственному заданию		Итого
				4	5	
1	2	3				
выбытие средств	412	610	79 110,89	3 798 618,75	83 407,18	3 961 136,82
Чистое поступление ценных бумаг, кроме акций	420		0,00	0,00	0,00	0,00
Чистое поступление акций и иных форм участия в капитале	440		0,00	0,00	0,00	0,00
Чистое предоставление займов (ссуд)	460		0,00	0,00	0,00	0,00
Чистое поступление иных финансовых активов	470		0,00	0,00	0,00	0,00
Чистое увеличение дебиторской задолженности	480		-460,50	0,00	-1 401,81	-1 862,31
в том числе:						
увеличение дебиторской задолженности	481	560	110 543,39	3 907 122,02	86 450,99	4 104 116,40
уменьшение дебиторской задолженности	482	660	111 003,89	3 907 122,02	87 852,80	4 105 978,71
Операции с обязательствами(стр. 520 + стр. 530 + стр. 540)	510		-2,46	16 061,62	-56,53	16 002,63
Чистое увеличение задолженности по привлечениям перед резидентами	520		0,00	0,00	0,00	0,00
Чистое увеличение задолженности по привлечениям перед нерезидентами	530		0,00	0,00	0,00	0,00
Чистое увеличение прочей кредиторской задолженности	540		-2,46	16 061,62	-56,53	16 002,63
в том числе:						
увеличение прочей кредиторской задолженности	541	730	48 136,43	2 764 712,14	82 810,28	2 895 658,85
уменьшение прочей кредиторской задолженности	542	830	48 138,89	2 748 650,52	82 866,81	2 879 656,22

Руководитель


 (подпись)
 E.M. Davaba
 (расшифровка подписи)

Главный бухгалтер


 (подпись)
 M.A. Taimova
 (расшифровка подписи)


Централизованная бухгалтерия

Муниципальное учреждение " Центр обеспечения функционирования образовательных учреждений Любимского муниципального района", 152470 Ярославская область, г. Любим, ул. Раевского, д.4


(наименование, местонахождение)


ОГРН	1117611000055
ИНН	7618003825
КПП	761801001


Руководитель
(Уполномоченное лицо)


 (подпись)
 (должность)

Исполнитель


 (подпись)
 (должность)
 2-23-52
 (телефон, e-mail)


 (расшифровка подписи)


 (расшифровка подписи)